



بسمه تعالی

## اطلاعیه نحوه شرکت در کلاس‌ها و آزمونهای مجازی سازمان نظام مهندسی در سامانه الکترونیکی دانشگاه صنعتی ارومیه

**(تذکر مهم: نحوه شرکت در آزمونهای آنلاین در ادامه همین مطلب آورده شده است؛ لطفاً بدقت مطالعه نمایید)**

### راهنمای ورود به کلاس‌های آنلاین:

مهندسان گرامی لطفاً جهت شرکت در کلاس‌های آنلاین موارد ذیل را به دقت مطالعه نموده تا هنگام شرکت در کلاس با مشکل مواجه نشوید

الف: برگزاری کلاس‌ها (دوره‌ها) بصورت آنلاین می‌باشد.

ب: نام کاربری و رمز عبور هر مهندس به ترتیب شماره عضویت نظام مهندسی و کد ملی ایشان می‌باشد که می‌بایستی جهت ورود به فضای کاربری هر دو توسط دانشجویان گرامی به صورت اعداد لاتین درج شود.

ج: لطفاً حتماً از اینترنت قابل اطمینان استفاده نمایید که هنگام برگزاری کلاس دچار قطعی نگردد.

د: جزوات دوره‌های آموزشی توسط اساتید محترم هر دوره در سامانه IMS در قسمت آموزش ← عملیات اعضا ← پرونده آموزشی من ← مدارک و مستندات قابل دسترسی خواهد بود.



## نحوه ورود به سامانه ویانا (سامانه یادگیری الکترونیکی):

۱. ورود به سامانه یادگیری دانشگاه صنعتی ارومیه به آدرس : <https://vianna.uut.ac.ir>

۲. وارد نمودن شماره عضویت نظام مهندسی به عنوان نام کاربری و کد ملی به عنوان رمز عبور و در نهایت کلیک بر روی دکمه ورود.

دانشگاه صنعتی ارومیه

نام کاربری: شماره دانشجویی

رمز عبور: کد ملی

ورود

اطلاعه اول

EN



۳. پس از ورود به سامانه جهت مشاهده جلسه کلاس آنلاین بر روی بخش سیترا که داخل تصویر مشخص است کلیک کنید سپس جهت ورود به جلسه بر روی عنوان جلسه که داخل تصویر مشخص است کلیک نمایید. (تا زمانی که زمان جلسه نرسیده باشد امکان ورود به جلسه برای شما امکان نخواهد داشت)

صحت سنجی گواهینامه

خانه درباره ما تماس با ما

نمایش همه

درس های من

تست

دوره : تست  
کد درس : 12  
گروه : ندارد  
استاد : گروه آموزشی

100%

روزانه فعالیت

آزمون ها

تالار گفتگو

پروژه ها

تکلیف ها

سیترا

ردیف	عنوان	درس	تاریخ شروع	ساعت شروع	مدت زمان	عملیات
1	کلاس تست	تست	1405/01/23	10:30	350	

نمایش همه



۴. پس از کلیک بر روی عنوان (کلاس تست) در تصویر وارد صفحه زیر خواهید شد و با کلیک بر روی (ورود به اتاق سیترا) وارد صفحه اتاق سیترا خواهید شد.

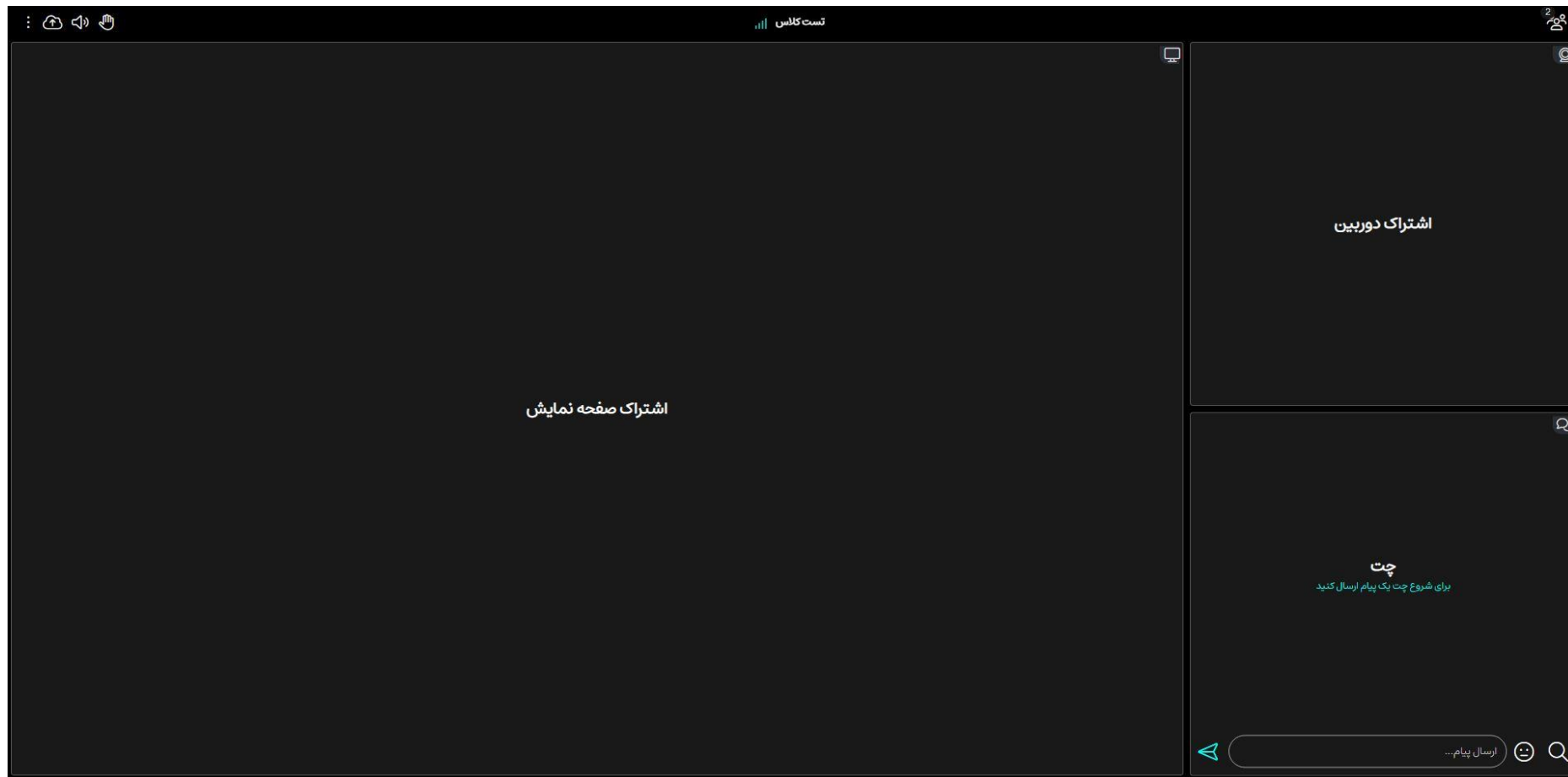


۵. در تصویر زیر بر روی گزینه ورود کلیک نمایید تا برنامه اجرا و وارد کلاس شوید.





۶. با مشاهده صفحه زیر شما با موفقیت وارد کلاس آنلاین شده اید





۷. روش دیگر ورود به جلسات کلاس های آنلاین از طریق کلیک کردن بر روی عنوان درس تعریف شده داخل درس های من که در شکل زیر مشخص شده می باشد.

صحت سنجی گواهینامه

خانه درباره ما تماس با ما

درس های من

نمایش همه

تست

دوره: تست  
کد درس: 12  
گروه: ندارد  
استاد: گروه آموزشی

0%

روزانه **فعالیت**

آزمون ها

ردیف	عنوان	درس	تاریخ شروع	ساعت شروع	مدت زمان	عملیات
1	کلاس تست	تست	1405/01/23	10:30	350	

نمایش همه



۸. با کلیک بر روی عنوان درس در مرحله ۸ صفحه زیر را مشاهده میکنید که مشخصات کامل درس مورد نظر را نمایش داده و با کلیک بر روی عنوان جلسه که داخل تصویر مشخص هست وارد بخش جلسه آنلاین میشود .

۹. پس از مرحله ۸ بقیه مراحل ورود را طبق مراحل ۴ و ۵ و ۶ ادامه دهید.



## راهنمای نحوه شرکت در آزمون های آنلاین:

### اطلاعیه و فایل راهنمای نحوه شرکت در آزمون آنلاین

مهندسان گرامی ضمن آرزوی موفقیت در آزمون آنلاین دوره آموزشی، خواهشمند است جهت اطلاع از نکات مهم و نیز نحوه شرکت در آزمون مذکور، خواهشمند است مندرجات این اطلاعیه را به طور کامل مطالعه فرمایید:

۱. لازم است با مطالعه قبلی فایل راهنمای نحوه شرکت در آزمون که در ذیل همین اطلاعیه آورده شده است، دقیقاً در تاریخ و ساعت مشخص شده وارد سامانه مجازی دانشگاه به آدرس: <https://vianna.uut.ac.ir> شوید.
۲. کد کاربری شماره عضویت نظام مهندسی (بدون خط تیره و فاصله) و رمز عبورتان کد ملی شما می باشد. (تذکر مهم: کلیه اعداد را می بایستی با فرمت لاتین وارد نمایید و در کد ملی هایی که با ارقام صفر شروع می شوند لزومی به وارد کردن صفر اول کد ملی وجود ندارد).
۳. لطفاً حتماً از اینترنت قابل اطمینان استفاده نمایید که هنگام آزمون دچار قطعی نگردد.
۴. برای این آزمون یک بازه یک ساعته در نظر گرفته شده است تا در صورت تاخیر در ورود به سامانه مجازی؛ مشکلی برای آزمون دهنده پیش نیاید و لیکن مدت زمان پاسخگویی شما به سوالات آزمون ۳۰ دقیقه از لحظه ورود به آزمون آنلاین می باشد و پس از اتمام آزمون و بازه زمانی ذکر شده، از سامانه خارج خواهید شد. (تذکر مهم): خواهشمند است در ورود به سامانه مجازی در بازه تعیین شده تعجیل فرمایید.



۵. در صورتیکه به هر دلیل در حین انجام آزمون از سامانه به طور ناخواسته خارج شوید؛ سریعاً می توانید با کدکاربری و رمز عبور مجدداً وارد آزمون شوید.
۶. گواهی نامه شما به صورت الکترونیکی صادر شده و بعد از طی مراتب امضاهای الکترونیکی سازمان نظام مهندسی ساختمان استان و اداره کل مسکن و شهرسازی از درگاه ims قابل پرینت خواهد بود.
۷. شماره تماس برای سوالات شما: شماره ثابت ۰۲۸۶-۳۱۹۸۰۴۴-۰۴۴ بنام آقای تاجیک و شماره همراه ۰۹۱۴۱۸۶۲۸۵۷ بنام خانم ایلاتی و آقای قربانی به شماره تماس ۰۹۱۴۲۱۱۳۴۲۲ می باشد. خواهشمند است در صورت عدم پاسخگویی در لحظه تماس حتماً پیامک ارسال فرمایید تا در اسرع وقت با شما تماس حاصل گردد.

با آرزوی موفقیت - دانشگاه صنعتی ارومیه

مجری برگزاری آزمونهای آنلاین سازمان نظام مهندسی



**راهنمای نحوه شرکت در آزمون آنلاین در صفحه بعدی**



## اطلاعیه نحوه شرکت در آزمون آنلاین آبفا

مهندسان گرامی لطفا جهت شرکت در آزمون موارد ذیل را به دقت مطالعه نموده تا هنگام آزمون با مشکل مواجه نشوید  
الف : آزمون بصورت آنلاین می باشد.

ب: نام کاربری و رمز عبور هر مهندس صرفا و به ترتیب شماره عضویت و کد ملی ایشان می باشد که می بایستی جهت ورود به فضای کاربری هر دو توسط مهندسان گرامی به صورت اعداد لاتین درج شود.

ج : لطفا حتما از اینترنت قابل اطمینان استفاده نمایید که هنگام آزمون دچار قطعی نگردد.

### نحوه ورود به سامانه ویانا (سامانه یادگیری الکترونیکی):

۱۰. ورود به سامانه یادگیری دانشگاه صنعتی ارومیه به آدرس : <https://vianna.uut.ac.ir>



۱۱. وارد نمودن وارد نمودن شماره عضویت به عنوان نام کاربری و کد ملی (صفر اول کد ملی وارد نگردد) به عنوان رمز عبور و در نهایت کلیک بر روی دکمه ورود.

vianna.uut.ac.ir/lms/login

دانشگاه صنعتی ارومیه

دانشگاه صنعتی ارومیه

نام کاربری\*  
نام کاربری اجباری است

رمز عبور\*  
رمز عبور اجباری است

شماره عضویت

کد ملی (صفر اول کد ملی وارد نشود)

ورود

اطلاعیه اول

EN



۱۲. پس از ورود به سامانه جهت مشاهده آزمون های فعال شما بر روی بخش آزمون ها کلیک نمایید.

The screenshot displays the UUT dashboard interface. At the top, there is a navigation bar with a search icon, a notification bell with '17' alerts, and the text 'صحت سنجی گواهینامه'. On the right side of the dashboard, the user's profile is shown as 'احسان تاجیک' (Teacher\_UUT) with ID '422076538'. Below the profile, there are three cards representing different tests: 'تست' (33.33% completion), 'test citra', and 'تست آزمون ویانا' (0% completion). Each card includes details like 'دوره' (Semester), 'کد درس' (Course Code), 'گروه' (Group), and 'استاد' (Instructor). At the bottom, there is a navigation bar with buttons for 'روزانه' (Daily), 'فعالیت' (Activity), 'تکلیف ها' (Assignments), 'پیروژه ها' (Projects), 'تالار گفتگو' (Forum), and 'آزمون ها' (Exams). A red box highlights the 'آزمون ها' button, with a red arrow pointing to it from a text box that reads: 'پس از ورود به سامانه جهت مشاهده آزمون ها بر روی بخش آزمون کلیک کنید'.

08:42:28 - 1404/10/22

فعالیت های قابل انجام : 1  
مشاهده کارنابل

نشان دریافتی  
مشاهده پروفایل

احسان تاجیک  
422076538 (Teacher\_UUT)

نمایش همه

درس های من

تست

دوره : تست  
کد درس : 12  
گروه : ندارد  
استاد : گروه آموزشی

33.33%

test citra

دوره : 14041  
کد درس : 140409  
گروه : ندارد  
استاد : احسان تاجیک

0%

تست آزمون ویانا

دوره : دوره های آزاد  
کد درس : 14041018  
گروه : ندارد  
استاد : کاربر ادمین

0%

روزانه فعالیت

تکلیف ها

پیروژه ها

تالار گفتگو

آزمون ها

سپترا

سامانه یادگیری الکترونیکی ویانا-تولید و توسعه : ویانا  
© تمامی حقوق محفوظ است 1385 - 1404






۱۳. در این صفحه مشخصات آزمون شامل تاریخ و ساعت شروع آن قابل مشاهده می باشد که با کلیک بر روی عنوان آزمونی که زمان آن فرا رسیده باشد وارد آزمون آن خواهید شد.

The screenshot shows a user interface for an online learning platform. At the top, there is a navigation bar with a search icon and the text 'صحت سنجی گواهینامه'. Below this, there are three exam cards. The first card is titled 'تست' and shows a progress of 33.33%. The second card is titled 'test citra' and shows 0% progress. The third card is titled 'تست آزمون ویانا' and shows 0% progress. Below the cards, there is a table with columns for 'ردیف', 'عنوان', 'درس', 'تاریخ شروع', 'ساعت شروع', 'تاریخ پایان', 'ساعت پایان', 'مدت زمان', and 'عملیات'. The first row of the table is highlighted in red and contains the following data: 1, آزمون تستی, تست آزمون ویانا, 1404/10/22, 08:30, 1404/10/22, 10:30, 60, and a list icon. A red text box with a white background is overlaid on the 'test citra' card and the first row of the table. The text in the box reads: 'مشخصات آزمون در این بخش قابل مشاهده می باشد. جهت ورود به آزمون مورد نظر بر روی عنوان آن کلیک نمایید.' A red arrow points from the text box to the first row of the table.

ردیف	عنوان	درس	تاریخ شروع	ساعت شروع	تاریخ پایان	ساعت پایان	مدت زمان	عملیات
1	آزمون تستی	تست آزمون ویانا	1404/10/22	08:30	1404/10/22	10:30	60	



۱۴. با کلیک بر روی عنوان آزمون صفحه زیر را مشاهده می کنید که مشخصات کامل آزمون مورد نظر را نمایش داده و با کلیک بر روی شرکت در آزمون، وارد آن شده و سوالات قابل رویت خواهد بود.

صحت سنجی گواهینامه     خانه درباره ما تماس با ما 

آزمون تستی

1 از 100 (1%)	حدائق نمره قبولی :
-	نمره منفی :
1	نمره مثبت :
1404/10/22 - 08:30	تاریخ شروع :
1404/10/22 - 10:30	تاریخ پایان :
-	تاریخ نمایش پاسخ نامه :
60 دقیقه	مدت زمان :
4	تعداد سوال :
-	کد آزمون :
وجود ندارد	امکان ویرایش جوابها :
0	تعداد دفعات ریست آزمون توسط شما :
0	تعداد دفعات ریست آزمون توسط استاد :

پس از کلیک بر روی عنوان آزمون وارد این صفحه می شود که مشخصات آزمون مورد نظر قابل مشاهده می باشد و با زدن بر روی دکمه شرکت در آزمون وارد آزمون شده و سوالات به شما نمایش داده می شود.

[شرکت در آزمون](#)



۱۵. در این صفحه پس از پاسخگویی به سوالات در انتهای صفحه بر روی دکمه پایان آزمون کلیک نمایید.

صحت سنجی گواهینامه

خانه درباره ما تماس با ما

سوال 2 (1 نمره مثبت | 0 نمره منفی)

سوال 4

پاسخ ها

ایلام سیسیلیسیاسیا

یلتیایاسیا

اسامسیایا

سساسیایاسب

سوال 3 (1 نمره مثبت | 0 نمره منفی)

سوال 3

پاسخ ها

تلتیایایا

لتیایایلاب

عفتیفتیای

لتلتیلتیس

سوال 4 (1 نمره مثبت | 0 نمره منفی)

سوال 1

پاسخ ها

گزینه 3

گزینه 1

گزینه 2

تعداد کل سوالات: 4

مدت زمان آزمون: 59:02

راهنما

- سوال پاسخ داده شده
- سوال علامت گذاری شده
- سوالات بی پاسخ
- سوالات دارای قایل

لیست سوالات:

- سوال 1
- سوال 2
- سوال 3
- سوال 4

پایان آزمون

پس از پاسخگویی به سوالات بر روی دکمه پایان آزمون در انتهای سوالات کلیک کرده تا آزمون و پاسخ های شما در سیستم ثبت

سامانه یادگیری الکترونیکی ویلن-تولید و توسعه : ویستا  
© تمامی حقوق محفوظ است 1385 - 1404



۱۶. پس از کلیک بر روی پایان آزمون جهت اطمینان مجدداً سیستم از شما سوال تصویر را می‌پرسد که با زدن بر روی بله آزمون شما ثبت نهایی خواهد شد.

The screenshot shows an online exam interface. On the left, there is a sidebar with a timer showing 58:31 and a question count of 4. Below the timer, there are navigation icons for 'راهنما' (Help), 'سوال پاسخ داده شده' (Answered question), 'سوال علامت گذاری شده' (Marked question), 'سوالات بی پاسخ' (Unanswered questions), and 'سوالات دارای فایل' (Questions with files). A list of questions is shown, with questions 1, 2, 3, and 4 marked as completed. The main area displays a question about the end of the exam, with a red box highlighting the instruction: 'در این صفحه نیز پس از زدن بر روی دکمه پایان آزمون جهت اطمینان از شما می‌پرسد و با زدن بر روی دکمه بله آزمون ثبت شده و به پایان می‌رسد.' A central dialog box with an orange exclamation mark icon asks 'آیا از پایان آزمون مطمئن هستید؟' (Are you sure you want to end the exam?). Below the question are two buttons: 'بله' (Yes) in red and 'خیر' (No) in grey. On the right side, there is a list of questions and their answers, including 'سوال 2', 'سوال 3', and 'سوال 4'. At the bottom center, there is a red button labeled 'پایان آزمون' (End Exam).

۱۷. در نهایت در صورتی که مراحل را به درستی انجام داده باشید پس از ثبت نهایی این صفحه برای شما نمایش داده خواهد شد.



تعداد کل سوالات    بدون پاسخ (0)    پاسخ داده شده (4)

### آزمون شما با موفقیت انجام شد

تاریخ پایان : 1404/10/22 - 08:46  
حداقل نمره قبولی : 1 از 100 (1%)  
تاریخ داللود پاسخنامه : -

بازگشت به درس

در نهایت پس از ثبت پایان آزمون این صفحه را خواهید دید که عملکرد شما در آزمون و ثبت موفقیت آمیز آن را نمایش می دهد.