

## اطلاعیه ثبت نام پذیرفته شدگان مقطع کارشناسی ناپیوسته دانشگاه صنعتی ارومیه در سال تحصیلی ۹۹-۹۸

ضمن تبریک قبولی داوطلبان عزیز در آزمون کارشناسی ناپیوسته دانشگاه صنعتی ارومیه، بدینوسیله اعلام می‌گردد؛ ثبت نام پذیرفته شدگان به صورت اینترنتی و از طریق سایت ثبت نام ورودی های جدید دانشگاه صنعتی ارومیه انجام خواهد گرفت در ضمن مراحل تشکیل پرونده و نحوه ارسال مدارک متاقباً اعلام خواهد شد.

### زمانبندی ثبت نام اینترنتی:

ثبت نام اینترنتی پذیرفته شدگان مقطع کارشناسی ناپیوسته دانشگاه صنعتی ارومیه در تاریخ ۹۹/۰۸/۰۱ الی ۹۹/۰۸/۰۲ انجام خواهد شد و این زمان قابل تمدید نخواهد بود.


### تکالیف پذیرفته شدگان برای ثبت نام اینترنتی:

۱- از صفحه اصلی سایت دانشگاه صنعتی ارومیه وارد لینک زیر شوید:





The banner features a young girl with a blue surgical mask, her hand raised in a 'stop' gesture. The text is in Persian and reads: 'بیایید همه با هم برای حفاظت از خود و خانواده مان ماسک بزنیم ... مراقب باشیم!'. The background is white with faint virus-like icons. The banner is framed by a dark red border. At the top of the page, there is a navigation bar with 'English' and 'ورود کاربران' (User Login) on the right, and a search icon on the left. Below the navigation bar, there are several menu items: 'ویژه دانشجویان جدیدالورود', 'آموزش های آزاد و مجازی', 'سایر نهاد ها', 'فرمهای دانشگاه', 'دانشکده ها', 'معاونت های دانشگاه', and 'حوزه ریاست'. On the right side of the banner, there is a logo for 'دانشگاه صنعتی ارومیه' (Urmia University of Technology) and the text 'Urmia University Of Technology'.

صفحه اصلی ثبت نام بصورت ذیل می باشد

اطلاعیه ها	دانشگاه صنعتی ارومیه سیستم مدیریت آموزش وزارت علوم، تحقیقات و فناوری
اطلاعیه های عمومی	
اطلاعیه های دانشجو	نام کاربری <input type="text"/>
اطلاعیه های استاد	کلمه عبور <input type="password"/>
اطلاعیه های کاربران	<b>ورود به سیستم</b>
اطلاعیه های جدید ورود	بازبینی کلمه عبور <input type="checkbox"/> ثبت درخواست ورود به سیستم
	ثبت نام دانشجویان جدیدالورود <input type="checkbox"/>

با توجه به تصویر ذیل بر روی ثبت نام دانشجویان جدید ورود کلیک نمایید:

اطلاعیه ها	دانشگاه صنعتی ارومیه سیستم مدیریت آموزش وزارت علوم، تحقیقات و فناوری
اطلاعیه های عمومی	
اطلاعیه های دانشجو	نام کاربری <input type="text"/>
اطلاعیه های استاد	کلمه عبور <input type="password"/>
اطلاعیه های کاربران	<b>ورود به سیستم</b>
اطلاعیه های جدید ورود	بازبینی کلمه عبور <input type="checkbox"/> ثبت درخواست ورود به سیستم
	ثبت نام دانشجویان جدیدالورود <input type="checkbox"/> 

در این صورت پنجره فوق باز خواهد شد:

اطلاعیه های عمومی

اطلاعیه های فناوری

اطلاعیه های دانشجو

اطلاعیه های استاد

اطلاعیه های کاربران

ثبت نام دانشجویان جدید الیورود

کد ملی

شماره داوطلبی

ورود

با وارد کردن کد ملی و شماره داوطلبی بعنوان کلمه عبور به صفحه اصلی ثبت نام اینترنتی وارد خواهید شد.

۲- تکمیل کامل اطلاعات خواسته شده به صورت ذیل:

ساما سامانه samasoft.net

دانشگاه صنعتی ارومیه

جدید الیورود

صفحه اصلی

اطلاعات داوطلبان

فرم اطلاعات شناسنامه ای

فرم اطلاعات آموزشی

فرم اطلاعات تکمیلی

فرم اطلاعات بستگان

دوستان نزدیک و صمیمی

دقت کنید تمام مراحل تکمیل اطلاعات بایستی به ترتیب انجام گردد و عدم رعایت ترتیب مانع ثبت نام خواهد شد.

### ۳- مرحله دریافت فرمهای آموزشی:

در این قسمت ابتدا تمامی فرمهای مذکور را بایستی دانلود کنید و سپس تکمیل نموده و از قسمت ارسال فرمهای آموزشی تمامی این فرمها را ارسال فرمایید.

دقت کنید لازم نیست دانشجویان فرم معافیت تحصیلی مربوط به نظام وظیفه (مختص دانشجویان مرد) را ارسال فرمایند این برگه مخصوص دانشجویانی ذکور است که کارت پایان خدمت ندارند این برگه بعد از تکمیل جهت دریافت اخذ معافیت تحصیلی به پلیس +۱۰ تحویل داده شود.

دریافت فرمهای درخواست شده ... : دریافت فرمهای درخواست شده  
وضعیت اطلاعات: دریافت فرمهای درخواست شده

توجه:

فرمهای زیر را پس از دریافت (download) تکمیل کرده و با سایر مدارک هنگام مراجعه حضوری به دانشگاه همراه داشته باشید.

مرحله قبلی | مرحله بعدی

ردیف	عنوان فرم	حجم فایل	تاریخ دریافت فایل	دریافت فایل
1	فرم حراست	505.KB	(10:05),(1399/07/29)	دریافت
2	فرم ثبت نام	1042.KB	(10:05),(1399/07/29)	دریافت
3	فرم های وزارت	915.KB	(10:05),(1399/07/29)	دریافت
4	فرم ورزش	292.KB	(10:05),(1399/07/29)	دریافت
5	فرم تأییدیه	154.KB	(10:05),(1399/07/29)	دریافت
6	فرم معافیت	198.KB	(10:05),(1399/07/29)	دریافت

اطلاعات داوطلبان  
فرمهای آموزشی  
دریافت فرمهای آموزشی  
ارسال فرمهای آموزشی  
مدارک درخواست شده  
مدارک ارسال شده  
چاپ فرمهای درخواستی  
صدور کد رهگیری  
چاپ اطلاعات ثبت نام شده  
چاپ فرمهای درخواستی  
راهنمای سیستم

### ۴- ارسال تصاویر درخواست شده :

در این قسمت بایستی دانشجویان تمام مدارک درخواست شده را ارسال فرمایند



این مدارک عبارتند از تصویر داوطلب، تصویر صفحه اول شناسنامه، تصویر کارت ملی، تصویر آخرین مدرک تحصیلی، تصویر کارت پایان خدمت (ارسال تصویر کارت پایان خدمت اختیاری است و برای دانشجویانی در نظر گرفته شده است که این کارت را دارند دانشجویانی که کارت پایان خدمت ندارند بایستی اقدام به اخذ معافیت تحصیل از پلیس+۱۰ شهر محل سکونت خود بکنند)

#### ۵- صدور کد رهگیری:

بعد از اتمام تمامی این مراحل می توانید جهت تکمیل مراحل ثبت نام کد رهگیری را دریافت کنید، همچنین در این قسمت می توانید از تمام مراحل ثبت نام پرینت بگیرید.

