



## اطلاعیه ثبت نام پذیرفته شدگان مقطع کارشناسی دانشگاه صنعتی ارومیه در سال تحصیلی ۱۴۰۳-۱۴۰۴

ضمن تبریک قبولی پذیرفته شدگان عزیز در آزمون کارشناسی دانشگاه صنعتی ارومیه، بدینوسیله اعلام می‌گردد؛ ثبت نام پذیرفته شدگان در دو مرحله ابتدا به صورت اینترنتی و از طریق سایت ثبت نام ورودی های جدید دانشگاه صنعتی ارومیه و سپس به صورت حضوری (تحويل مدارک) انجام خواهد گرفت.

زمانبندی ثبت نام اینترنتی:

ثبت نام اینترنتی پذیرفته شدگان مقطع کارشناسی دانشگاه صنعتی ارومیه در تاریخ های ذیل انجام خواهد شد و این زمان قابل تمدید نخواهد بود.

جدول شماره ۱: زمان ثبت نام اینترنتی

ردیف	حروف الفبا براساس نام خانوادگی	تاریخ ثبت نام
۱	الف تا ف	۱۴۰۳/۰۷/۲۴
۲	ق تا ی	۱۴۰۳/۰۷/۲۵

انجام تکمیل اطلاعات و بارگذاری به منزله پذیرش نهایی نبوده و ثبت نام قطعی پذیرفته شدگان پس از دریافت مدارک به صورت حضوری و تایید اطلاعات و مدارک ارسال شده توسط ستاد ثبت نام خواهد بود.

### مراحل ثبت نام:

الف- پذیرفته شدگان اطلاعیه ثبت نام را بطور کامل مطالعه نمایند.

### ب- تأییدیه تحصیلی

پذیرفته شدگان باید با مراجعه به سامانه تأییدیه تحصیلی (لینک ذیل) و مشخص نمودن نظام آموزشی، با انتخاب گزینه ((تأییدیه تحصیلی (دانشگاه ها + سایر سازمانها)) و ارسال کارنامه فارغ التحصیلی و گواهی محل های تحصیل دوره دوم متوسطه به دانشگاه محل پذیرش خود را درخواست نمایند. که پس از کامل شدن فرآیند درخواست، کد پیگیری در اختیار ایشان قرار خواهد گرفت. پذیرفته شدگان کد رهگیری دریافتی را بایستی پرینت گرفته و به همراه سایر مدارک درخواستی در روز ثبت نام حضوری به دانشگاه تحويل دهند.

<https://emt.medu.ir>

**تذکر:** از پذیرفته شدگان که حداکثر تا تاریخ ۱۴۰۳/۰۶/۳۱ فارغ التحصیل نشوند، ثبت نام بعمل نیامده و قبولی آنان از طریق سازمان سنجش لغو خواهد شد.

### ج- تکمیل کارنامه سلامت روان و کارنامه سلامت جسم

لازم است تمامی دانشجویان ورودی جدید، ((کارنامه سلامت روان)) و ((کارنامه سلامت جسم)) را با ورود به سامانه سجاد از طریق لینک های ذیل تکمیل نمایند. پذیرفته شدگان محترم اگر قبلاً در سامانه مذکور ثبت نام کرده اند، با نام کاربری و رمز عبور قبلی خود وارد شوند. چنانچه پذیرفته شدگان قبلاً ثبت نام نکرده اند، ابتدا مراحل ثبت نام را طبق راهنمای درج شده در سامانه مذکور، تکمیل نمایند و سپس از طریق آیگون ورود، وارد سامانه شده و پرسشنامه را تکمیل نمایند. لازم بذکر است تکمیل تمامی صفحات و پرسشنامه ها، تا آخر آذرماه سال ۱۴۰۳ ضروری است.

<http://portal.saorg.ir/mentalhealth>

<http://portal.saorg.ir/physicalhealth>

### د- نحوه درخواست معافیت تحصیلی نظام وظیفه و مراحل اخذ آن (مخصوص آقایان)

پذیرفته شدگانی که فاقد کارت پایان خدمت و یا معافیت می باشند، ملزم هستند برای اخذ معافیت تحصیلی فوراً از طریق سامانه وظیفه عمومی ناجا (لینک ذیل) ثبت نام نموده و تمام مراحل را به اتمام رسانند. در صورت عدم ثبت نام و بروز مشکل در صدور معافیت تحصیلی عواقب آن برعهده خود دانشجو خواهد بود و سیستم آموزشی دانشجویان مذکور برای نیمسال دوم غیرفعال شده و این دسته از پذیرفته شدگان، حق شرکت در کلاس های الکترونیکی را در ترم بعدی نخواهند داشت.

<https://services.epolice.ir>

لطفاً قبل از ثبت نام برای آگاهی از نحوه ثبت نام به موشن گرافی معافیت تحصیلی دانشجویان داخل کشور به صورت اینترنتی به آدرس ذیل مراجعه فرمایید:

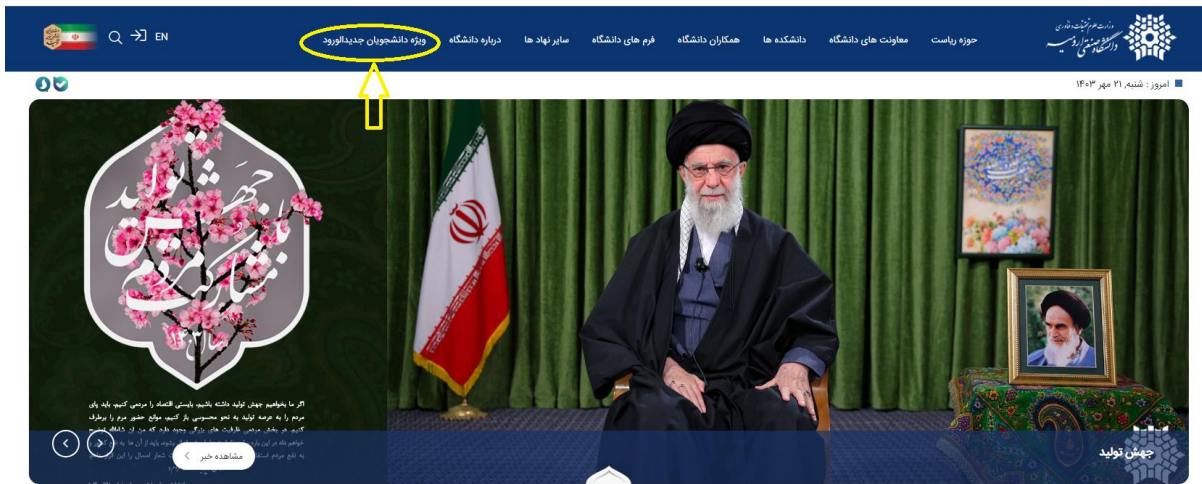
<http://vazifeh.police.ir/index.jsp?siteid=25&fkeyid=&siteid=25&pageid=7006>

### نکته مهم:

در فرایند ثبت نام در سامانه تاریخ شروع به تحصیل ۱۴۰۳/۰۷/۰۱ قید شود.

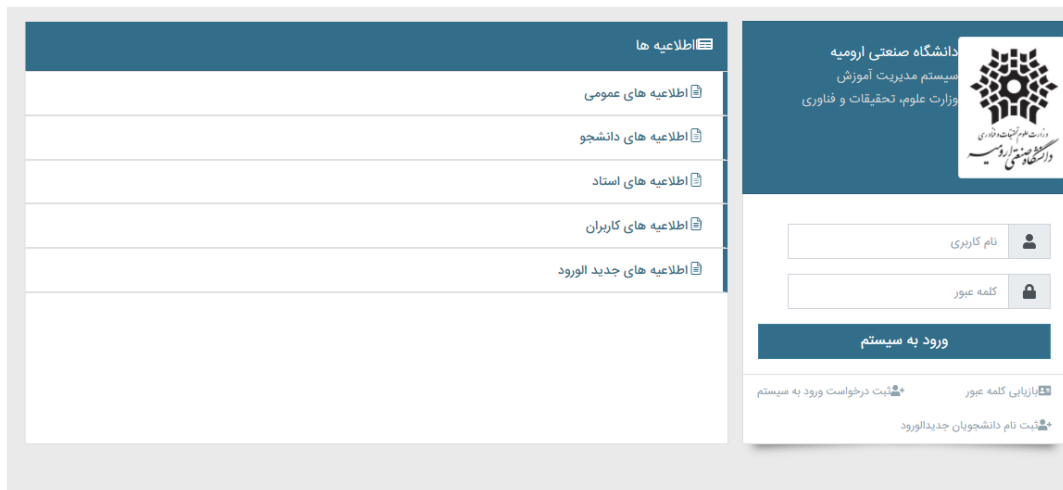
### ۱- راهنمای ثبت نام اینترنتی:

الف- از صفحه اصلی سایت دانشگاه صنعتی ارومیه وارد لینک زیر شوید:

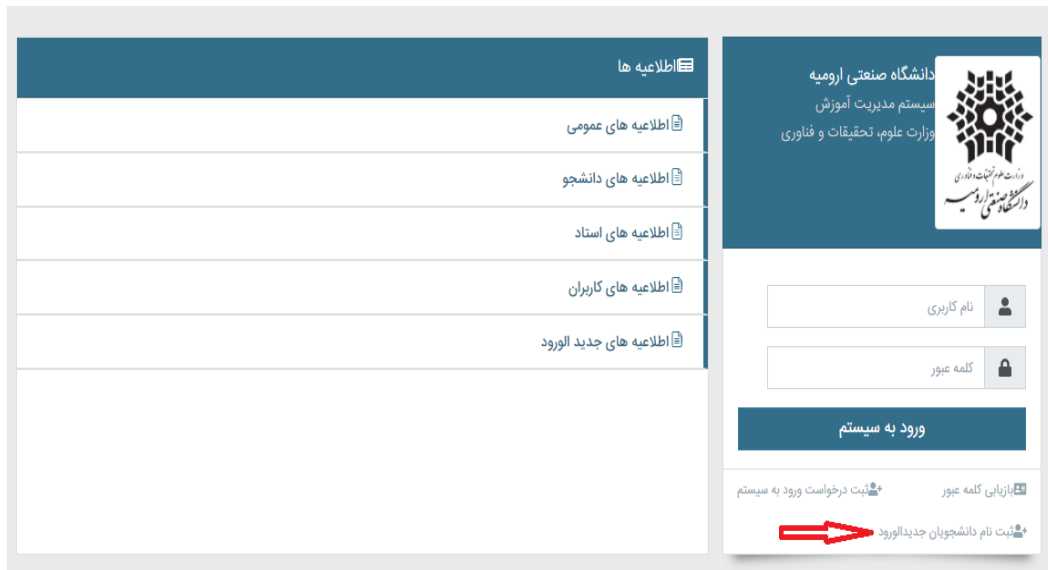


همچنین با مراجعه به [لینک](#) ویژه دانشجویان جدیدالورود نیز می توانید وارد صفحه اول ثبت نام شوید:

صفحه اصلی ثبت نام بصورت ذیل می باشد:



با توجه به تصویر ذیل بر روی ثبت نام دانشجویان جدیدالورود کلیک نمایید:



در این صورت پنجره فوق باز خواهد شد:



با وارد کردن کد ملی و شماره داوطلبی بعنوان کلمه عبور به صفحه اصلی ثبت نام اینترنتی وارد خواهید شد.

ب- تکمیل کامل اطلاعات داوطلبان به صورت ذیل:



دقت کنید تمام مراحل تکمیل اطلاعات بایستی به ترتیب انجام گردد و عدم رعایت ترتیب مانع ثبت نام خواهد شد.

در قسمت تکمیل اطلاعات داوطلبان بخشهای ((فرم اطلاعات شناسنامه))، ((فرم اطلاعات آموزشی))، ((فرم اطلاعات بستگان)) و ((دوستان نزدیک و صمیمی)) را بایستی تکمیل نمایند در هر قسمت تعدادی از اطلاعات شما نوشته شده و تعدادی از اطلاعات قابل ویرایش می باشند، اطلاعات قابل ویرایش را تکمیل نمایید.

در هر مرحله پس از تکمیل اطلاعات هر بخش، بر روی گزینه ((ذخیره)) کلیک نموده و سپس بر روی گزینه ((مرحله بعد)) کلیک نمایید. در انتها فرمهای تکمیل شده این قسمت را پرینت نموده و به همراه سایر مدارک در روز ثبت نام حضوری به دانشگاه تحویل دهند.

### پ-مرحله دریافت فرمهای آموزشی:

در این قسمت ابتدا تمامی فرمهای مذکور را بایستی دانلود کنید سپس تکمیل نموده و از قسمت ارسال فرمهای آموزشی فقط تصویر **مدرک دیپلم** را ارسال فرمایید. بقیه فرمها را پرینت نموده و پس از تکمیل کردن با خودکار آبی در روز مراجعه حضوری و ثبت نام نهایی به دانشگاه تحویل دهید.

فرمهای وزارت به شرح ذیل می باشند:

الف) فرم شماره (۱) فرم اخذ تعهد از فارغ التحصیلان دانشگاهها و موسسات آموزش عالی داخل و خارج از کشور و دانشجویان فعلی و انصرافی دانشگاهها

ب) فرم شماره (۲) فرم مخصوص اخذ تعهد از پذیرفته شدگان منطقه یک - رزمندگان - ایثارگران برای کلیه رشته ها

ج) فرم شماره (۳) فرم مخصوص اخذ تعهد از پذیرفته شدگان رشته های مختلف تحصیلی (به غیر از رشته های گروه آموزش پزشکی) سهمیه های مناطق ۲ و ۳

د) فرم های شماره (۱۷) فرم مخصوص اخذ تعهد از پذیرفته شدگان رشته های مختلف تحصیل (به غیر از رشته های گروه آموزش پزشکی) سهمیه های مناطق درگیر بلایای طبیعی سیل و زلزله

ه) گواهی تایید برای متقاضیانی که در زمان وقوع بلایای طبیعی (زلزله و سیل) آسیب جانی و مالی دیده اند.

م) فرم اخذ تعهد از پذیرفته شدگان سهمیه استانهای محرم (فرم شماره ۷)

دریافت فرمهای درخواست شده ... :دریافت فرمهای درخواست شده  
وضعیت اطلاعات :دریافت فرمهای درخواست شده

توجه :

فرمهای زیر را پس از دریافت (download) تکمیل کرده و با سایر مدارک هنگام مراجعه حضوری به دانشگاه همراه داشته باشید.

مرحله قبلی | مرحله بعدی

ردیف	عنوان فرم	حجم فایل	تاریخ دریافت فایل	دریافت فایل
1	فرم حراست	505.KB	(10:05),(1399/07/29)	دریافت
2	فرم ثبت نام	1042.KB	(10:05),(1399/07/29)	دریافت
3	فرم های وراثت	915.KB	(10:05),(1399/07/29)	دریافت
4	فرم ورزش	292.KB	(10:05),(1399/07/29)	دریافت
5	فرم تأییدیه	154.KB	(10:05),(1399/07/29)	دریافت
6	فرم معافیت	198.KB	(10:05),(1399/07/29)	دریافت

### ج- ارسال تصاویر درخواست شده :

قبل از تهیه اسکن مدارک، به نکات ذیل دقت نمایید. رعایت نکردن هر کدام از این نکات باعث خواهد شد فرآیند بارگذاری مدارک در سامانه ثبت نام به درستی انجام نگیرد.

- ❖ اسکن مدارک بایستی بصورت رنگی انجام گرفته و وضوح (رزولوشن) فایل های اسکن شده نباید از ۳۰۰ dpi بیشتر باشد. همچنین حجم فایل های اسکن شده نباید بیشتر از ۳۰۰ KB باشد.
- ❖ دقت فرمایید مدارک مورد نیاز باید الزاماً بصورت روشن و خوانا اسکن شود و از ارسال تصاویر گرفته شده توسط گوشی خوداری فرمایید.



این مدارک عبارتند از:

۱- اسکن مدارک تحصیلی به شرح ذیل:

- **نظام آموزشی سالی واحدی یا ترمی واحدی**

الف: اسکن اصل مدرک یا گواهی پایان دوره پیش دانشگاهی

- **نظام آموزشی جدید (۳-۳-۶)**

الف- اسکن اصل مدرک یا گواهی موقت پایان تحصیلات دوره دوم متوسطه

### چ- صدور کد رهگیری:

بعد از اتمام تمامی این مراحل می توانید جهت تکمیل مراحل ثبت نام کد رهگیری را دریافت کنید، همچنین در این قسمت می توانید از تمام مراحل ثبت نام پرینت بگیرید.



### ۲- راهنمای ثبت نام حضوری

پذیرفته شدگان بایستی مدارک به شرح ذیل را (مطابق برنامه زمانی مشروحه در جدول شماره ۲) طبق فلوچارتی که در پایان این اطلاعیه آورده شده است به کارشناسان مربوطه تحویل دهند. ثبت نام به صورت حضوری در محل سالن چند منظوره انجام خواهد شد. همچنین پذیرفته شدگان دانشگاه صنعتی ارومیه که محل تحصیل آنها واقع در شهرستان خوی می باشد برای تحویل مدارک باید به دانشکده مربوط طبق آدرس زیر مراجعه نمایند.

**دانشکده فنی و مهندسی خوی: شهرک ولیعصر- بلوار شمس تبریزی- روبروی مسجد فاطمه الزهرا**

لازم بذکر است در صورت عدم دریافت مدارک تا تاریخ مذکور، ثبت نام دانشجویان کم یکن تلقی شده و دانشجویان حق شرکت در کلاس ها را نخواهد داشت.

**مدارک ضروری جهت تشکیل پرونده دانشجویی:**

- ۱- اصل کارنامه تحصیلی دیپلم برای نظام آموزشی (۳-۳-۶) و یا نظام آموزشی (سالی- واحدی)
- ۲- اصل مدرک پیش دانشگاهی برای نظام آموزشی (سالی- واحدی)
- ۳- اصل کارنامه تحصیلی مقطع پیش دانشگاهی برای نظام آموزشی (سالی- واحدی)
- ۴- اخذ کد رهگیری تاییدیه تحصیلی و گزارش سوابق تحصیلی پایه های (دهم تا دوازدهم) برای نظام آموزشی (۳-۳-۶)
- ۵- فرم شماره (۱) فرم اخذ تعهد از فارغ التحصیلان دانشگاهها و موسسات آموزش عالی داخل و خارج از کشور و دانشجویان فعلی و انصرافی دانشگاه ها و موسسات آموزش عالی کشور.
- ۶- فرم شماره (۲) فرم مخصوص اخذ تعهد از پذیرفته شدگان منطقه یک - رزمندگان - ایثارگران برای کلیه رشته ها
- ۷- فرم شماره (۳) فرم مخصوص اخذ تعهد از پذیرفته شدگان سهمیه های مناطق ۲ و ۳
- ۸- فرم شماره (۷) اخذ تعهد از پذیرفته شدگان سهمیه استانهای محروم

۹- فرم شماره (۱۷) فرم مخصوص اخذ تعهد از پذیرفته شدگان رشته های مختلف تحصیل (به غیر از رشته های گروه آموزش پزشکی) سهمیه های مناطق درگیر بلایای طبیعی سیل و زلزله به همراه گواهی تایید برای متقاضیانی که در زمان بلایای طبیعی (زلزله و سیل) آسیب جانی و مالی دیده اند.

۱۰- دو نسخه تصویر از تمام صفحات شناسنامه و کارت ملی

۱۱- شش قطعه عکس تمام رخ ۴\*۳ تهیه شده در سال جاری

۱۲- مدرک نظام وظیفه (کارت پایان خدمت) یا معافیت تحصیلی به همراه تکمیل فرم تعهد نظام وظیفه

\* کلیه دانشجویان پسر پس از ورود به سن مشمولیت (۱۸ سال تمام) در تمامی مقاطع، موظف به اخذ معافیت تحصیلی مختص آن مقطع قبولی، از سامانه سخا (مربوط به سازمان نظام وظیفه) می باشند که پس از ثبت درخواست و پرداخت هزینه مربوطه در سامانه سخا، نسبت به حصول نتیجه و اخذ معافیت تحصیلی نهایی هم از طریق سامانه و هم از طریق کارشناس نظام وظیفه دانشگاه پیگیری لازم را به عمل آورند.

\* معافیت تحصیلی مقطع قبلی برای کلیه دانشجویان در تمامی مقاطع فاقد اعتبار است و باید برای مقطع جدید، نسبت به درخواست صدور معافیت تحصیلی مختص آن مقطع در سامانه سخا اقدام به عمل آید!!!

\* لینک سامانه "سخا" نیروی انتظامی <https://sakha.epolice.ir> است.

۱۳- فرم ثبت نام تکمیل شده

۱۴- فرم حراست

۱۵- فرم ورزش

۱۶- فرم صندوق رفاه

۱۷- بروشور تغذیه

۱۸- تصویر کد رهگیری ثبت نام اینترنتی



جدول شماره ۲: زمان ثبت نام حضوری و تشکیل پرونده

ردیف	دانشکده	ساعت مراجعه	رشته	تاریخ
۱	مهندسی مکانیک	۸:۳۰ - ۱۵:۳۰	مهندسی ساخت و تولید	۱۴۰۳/۰۷/۲۸
			مهندسی مکانیک	۱۴۰۳/۰۷/۲۹
			مهندسی هوافضا	۱۴۰۳/۰۷/۳۰
۲	صنایع و فناوری های نوین	۸:۳۰ - ۱۵:۳۰	مهندسی صنایع	۱۴۰۳/۰۷/۲۸
			مهندسی عمران	۱۴۰۳/۰۷/۲۹
			مهندسی معدن	۱۴۰۳/۰۷/۳۰
۳	علوم و فناوری های نوین	۸:۳۰ - ۱۵:۳۰	مهندسی اپتیک و لیزر	۱۴۰۳/۰۷/۲۸
			مهندسی فناوری اطلاعات	۱۴۰۳/۰۷/۲۸
			مهندسی کامپیوتر	۱۴۰۳/۰۷/۲۹
			مهندسی برق	۱۴۰۳/۰۷/۳۰
۴	مهندسی شیمی و مواد پیشرفته	۸:۳۰ - ۱۵:۳۰	مهندسی شیمی	۱۴۰۳/۰۷/۲۸
			شیمی کاربردی	۱۴۰۳/۰۷/۲۸
			مهندسی مواد و متالورژی	۱۴۰۳/۰۷/۲۹
			مهندسی نساجی	۱۴۰۳/۰۷/۳۰
۵	فنی و مهندسی خوی	۸:۳۰ - ۱۵:۳۰	مهندسی برق	۱۴۰۳/۰۷/۲۸
			مهندسی عمران	۱۴۰۳/۰۷/۲۸
			مهندسی مکانیک	۱۴۰۳/۰۷/۲۹
			مهندسی انرژی	۱۴۰۳/۰۷/۲۹
			مراجعین با تأخیر کلیه رشته ها	۱۴۰۳/۰۷/۳۰

نظر به اینکه اصل مدرک تحصیلی از پذیرفته شدگان اخذ و تا پایان تحصیل در پرونده آموزشی دانشگاه نگهداری

می شود توصیه می شود قبل از ارایه مدارک، یک نسخه کپی برای خود تهیه نماید.

**اداره آموزش کل**

مراحل ثبت نام

مراحل ثبت نام حضوری

نوبت دهی و تشکیل پرونده در دانشکده

اداره کل آموزش

بررسی مغایرت پرونده، وضعیت نظام وظیفه و دریافت رسید کارت دانشجویی

مرکز مشاوره

تحويل فرم های مربوطه و تایید رسید کارت دانشجویی

صدور کارت دانشجویی

تحويل فرم های حراست و تحويل کارت دانشجویی

امور دانشجویی

تربیت بدنی

صندوق رفاه

امور تغذیه

امور خوابگاهها

ستاد شاهد و ایثارگر

پایان ثبت نام