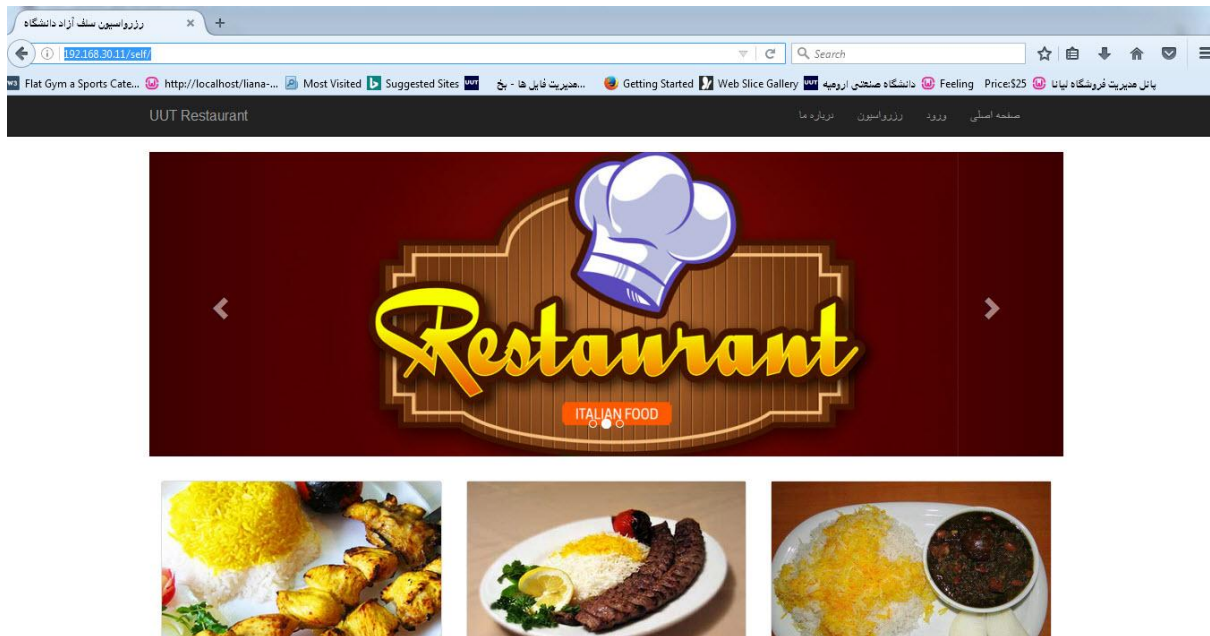


# راهنمای استفاده از سیستم رزرواسیون سلف آزاد

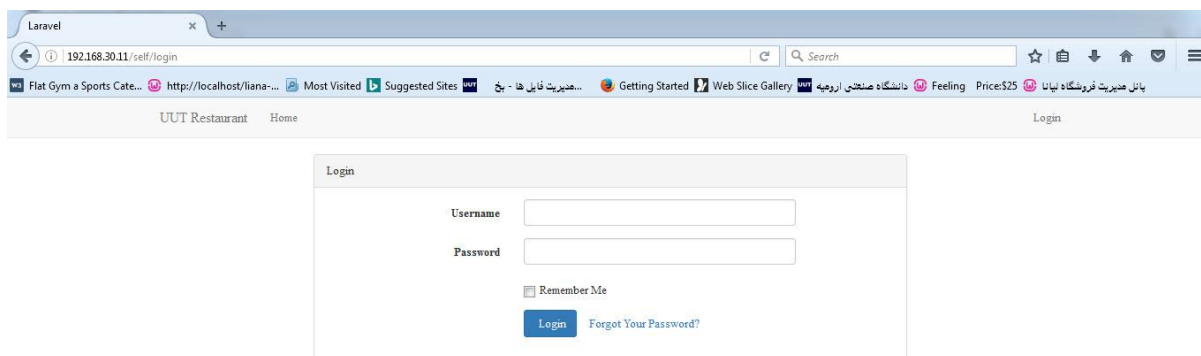


دانشجویان و همکاران گرامی جهت وارد شدن به سیستم رزرواسیون سلف آزاد ، از لینک موجود در بخش فوتر وبسایت دانشگاه استفاده نمایید.

همانطور که در تصویر بالا هم مشاهده می نمایید، صفحه اصلی سیستم رزرواسیون سلف آزاد بارگزاری می شود . جهت ورود به پنل کاربری باید از گزینه های ورود یا رزرواسیون موجود در منو استفاده کنید .

صفحه اصلی   ورود   رزرواسیون   دریاره ما

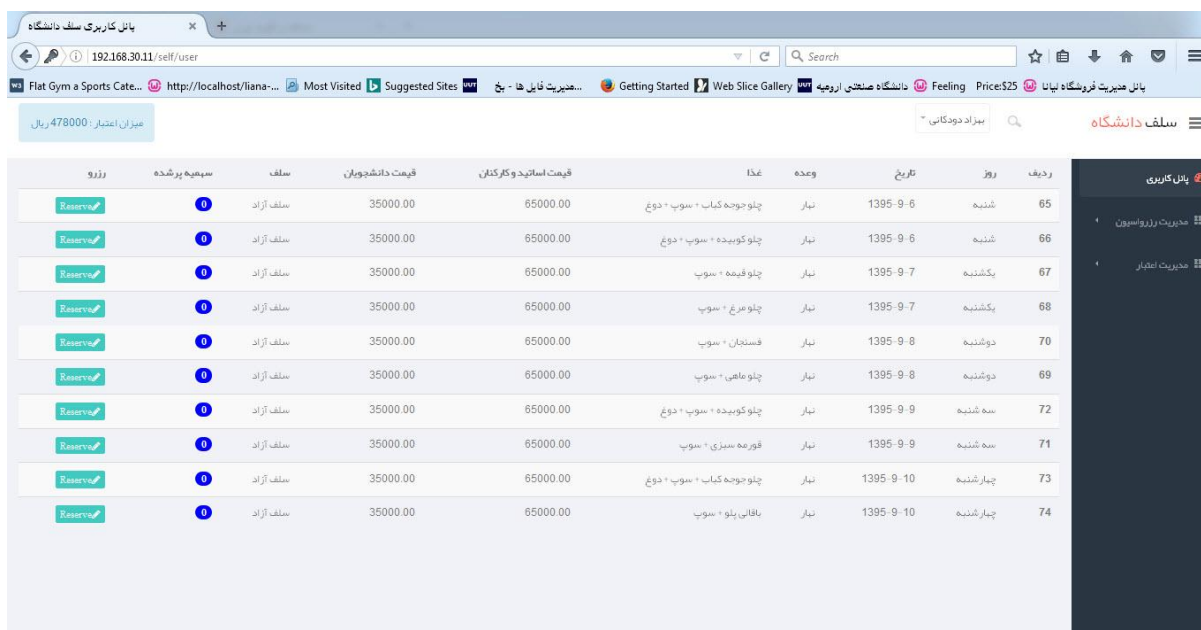
با زدن گزینه های ورود یا رزرواسیون وارد صفحه لاگین می شوید که باید نام کاربری و رمز عبور تان را وارد نمایید .



The screenshot shows a web browser window with the URL '192.168.30.11/self/login'. The page title is 'UT Restaurant' and the page content is a login form. The form has the following elements:

- Username input field
- Password input field
- Remember Me checkbox
- Login button
- Forgot Your Password? link

بعد از وارد کردن مشخصات کاربری شما وارد پنل کاربری خود شده و بطور پیش فرض به صفحه رزرواسیون منتقل می شوید .



The screenshot shows a web browser window with the URL '192.168.30.11/self/user'. The page title is 'پنل کاربری سلف دانشگاه' and the page content is a reservation table. The table has the following columns:

- ردیف (Row)
- روز (Day)
- تاریخ (Date)
- وعده (Meal)
- غذا (Food)
- قیمت اسانید و کارکنان (Staff and Service Price)
- قیمت دانشجویان (Student Price)
- سلف (Canteen)
- سهمیه پرشده (Remaining Seats)
- رزرو (Reservation)

The table shows 10 rows of reservations. The first row is for Saturday, 1395-9-6, at 65:00, with a remaining seat of 0. The reservation is for 'چلو-جوجه کباب + سوپ + دوغ' (Chelo-Chicken Kebab + Soup + Dugh) at the 'سلف آزاد' (Free Canteen) for 35000.00. The other rows follow a similar pattern with different dates and times.

در صفحه رزرواسیون لیست غذاهایی که از سوی مدیریت سلف جهت رزرو ثبت شده اند مشخص شده است که شما می توانید با انتخاب گزینه سبز رنگ **RESERVE** جهت رزرو اقدام نمایید.

در صورت کمبود اعتبار این گزینه به رنگ قرمز و با عنوان **No Reserve** نمایش داده میشود که باید موجودی اعتبار خود را افزایش دهید .

در ستون سهمیه پر شده تعداد رزروهای هر روز به رنگ آبی نمایش داده می شود که برای ۷۵ نفر اولی که رزرو انجام میدهند هزینه بصورت سهمیه و از نفر ۷۶ این ستون به رنگ قرمز درآمده و هزینه بصورت آزاد محاسبه خواهد شد . (توجه : هر دانشجو در هر روز فقط ۱ بار می تواند از سهمیه استفاده نماید)

جهت نمایش لیست رزروهای هر کاربر می توان از منوی مدیریت رزرواسیون گزینه لیست رزروهای من، به لیست رزروهای صورت گرفته دسترسی پیدا کرد .

ردیف	روز	تاریخ	وعده	غذا
1	شنبه	1395-9-6	نهار	چلو بوجه گلاب + سوپ + دوج
2	یکشنبه	1395-9-7	نهار	چلو قیمه + سوپ

جهت شارژ حساب کاربری می توان از منوی مدیریت اعتبار گزینه افزایش اعتبار را انتخاب کرد و در فرم مربوطه میزان مبلغ شارژ را به ریال وارد نمود و گزینه پرداخت را انتخاب کرده تا به درگاه پرداختی منتقل شوید و پس از انجام تراکنش، مبلغ مورد نظر به حساب شما اضافه گردد.

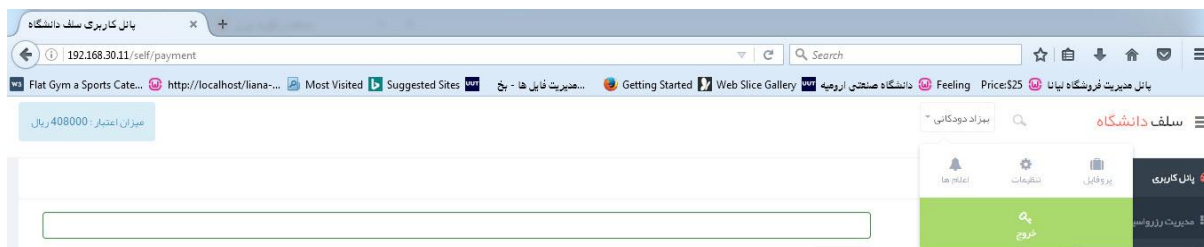
افزایش اعتبار

میزان اعتبار: 408000 ریال

پرداخت

لازم به ذکر است که برای همکاران و اعضای محترم هیئت علمی دانشگاه، شارژ حساب کاربری بصورت دستی توسط مدیریت سلف انجام خواهد شد .

سپس جهت خروج از پنل کاربری از گزینه خروج استفاده نمایید .



با آرزوی موفقیت .